

**Le coût de la prise en charge de la perte d'autonomie des personnes âgées est en partie couvert par des aides publiques. Le reste à charge pour les bénéficiaires de l'allocation personnalisée d'autonomie (APA) à domicile est estimé à 47 euros par mois en 2019, soit 2,5 % des ressources des bénéficiaires ; il croît avec le revenu et le niveau de dépendance. Lorsqu'elles vivent en établissement, les personnes âgées doivent s'acquitter de frais de séjour, qui représentent une part élevée de leurs revenus courants, voire les dépassent largement, même en tenant compte des différentes aides possibles.**

Les prestations d'aide sociale départementale aux personnes âgées se combinent à d'autres aides publiques – notamment fiscales – pour permettre à ces personnes de faire face au coût de la perte d'autonomie. Des simulations permettent de mesurer les effets globaux de ces aides.

### **Des taux d'effort des bénéficiaires de l'APA à domicile variables selon le revenu et le niveau de dépendance**

La prise en charge de la perte d'autonomie des bénéficiaires de l'allocation personnalisée d'autonomie (APA) à domicile, telle qu'évaluée par l'équipe médico-sociale dans le cadre du plan d'aide qu'elle établit (voir fiche 15), coûterait en moyenne 574 euros par mois et par bénéficiaire en 2019<sup>1</sup>. Cependant, ce montant notifié peut n'être que partiellement consommé par certains bénéficiaires. Une fois les comportements de sous-consommation des plans d'APA pris en compte, la dépense effective serait en moyenne de 483 euros par mois et par bénéficiaire en 2019<sup>2</sup>. Elle est couverte à 80 % par l'APA.

Depuis le 1<sup>er</sup> janvier 2017, une autre aide est attribuée aux personnes âgées dépendantes vivant à domicile, le crédit d'impôt pour l'emploi d'un

salarié à domicile, remplaçant la réduction d'impôt accordée jusqu'alors. Cette aide couvre en moyenne 10 % de la dépense. Un solde de 47 euros par mois, en moyenne, reste à la charge des allocataires de l'APA à domicile.

Les coûts de prise en charge de la perte d'autonomie, leur couverture par les diverses aides, le reste à charge et les taux d'effort des bénéficiaires varient sensiblement selon le niveau de dépendance (groupe iso-ressources [GIR]) et le niveau de ressources<sup>3</sup> (*graphique 1*). Les restes à charge sont plus élevés pour les personnes les plus dépendantes : 89 euros par mois en moyenne pour les personnes en GIR 1 contre 33 euros pour les personnes en GIR 4. Néanmoins, les taux d'effort restent faibles dans les deux cas (4 % et 2 % des revenus respectivement). Par ailleurs, depuis 2017, le reste à charge et le taux d'effort augmentent avec le niveau de revenu des personnes âgées dépendantes (*graphique 2*), alors que cela était moins net avant la loi d'adaptation de la société au vieillissement (ASV)<sup>4</sup> et avant la mise en place du crédit d'impôt.

Si le reste à charge moyen pour le senior après APA et crédit d'impôt est de 47 euros au niveau national, ce montant moyen varie, selon les

1. Le modèle Autonomix (voir Annexe 1) s'appuie sur des données individuelles relatives aux années 2016 ou 2017, mais des données complémentaires sont mobilisées pour actualiser celles-ci et rendre ainsi les simulations représentatives de la situation en 2019.

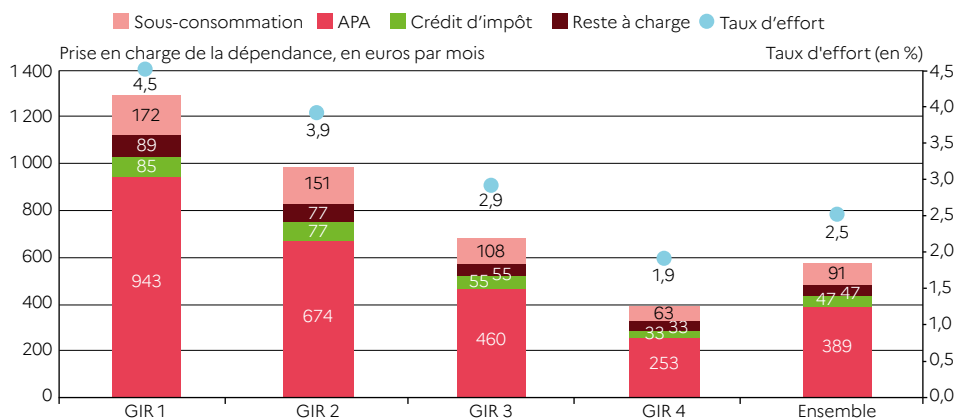
2. Ce montant est égal à la part du plan d'aide notifié par l'équipe médico-sociale du département qui est consommée, tel que simulé par le modèle Autonomix de la DREES (voir Annexe 1). L'année de référence de la simulation est 2019.

3. Les termes « ressources » et « revenu » désignent dans cette fiche les ressources au sens de l'APA (voir fiche 12) mais corrigées de façon à inclure l'allocation de solidarité aux personnes âgées (ASPA, ou « minimum vieillesse »), ce qui suppose qu'il n'y a pas de non-recours au minimum vieillesse.

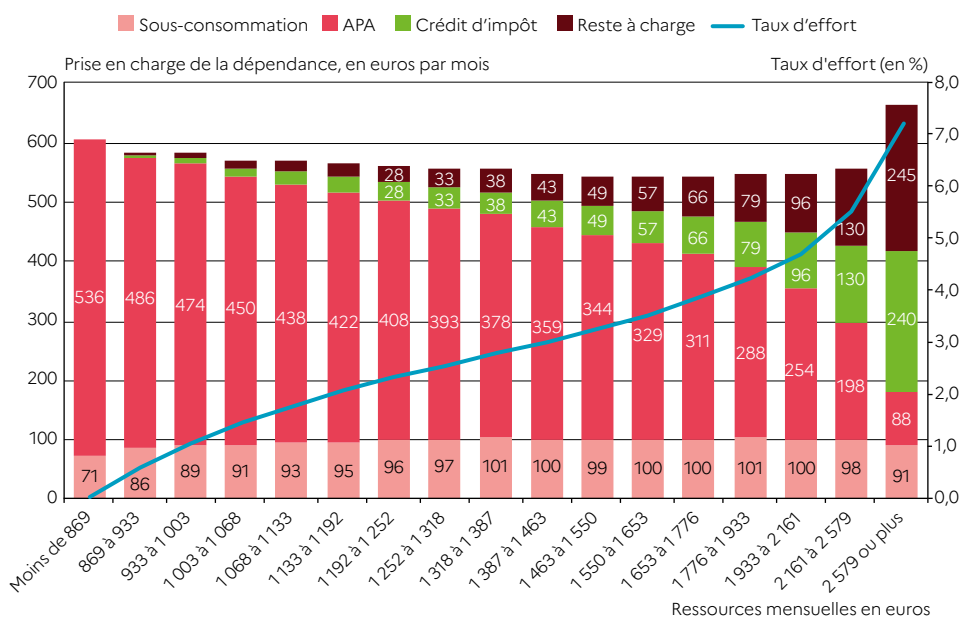
4. Loi n° 2015-1776 du 28 décembre 2015.

## Graphique 1 Prise en charge de la dépendance et taux d'effort des bénéficiaires de l'APA à domicile, en 2019

### 1a - Prise en charge de la dépendance et taux d'effort selon le GIR



### 1b - Prise en charge de la dépendance et taux d'effort selon le revenu du bénéficiaire



APA : allocation personnalisée d'autonomie.

**Lecture** > Un senior en GIR 1 vivant à domicile a un plan notifié de 1 289 euros par mois en moyenne, auquel il faut retrancher 172 euros qui ne sont en réalité pas consommés. Son reste à charge s'élève à 89 euros en moyenne, ce qui correspond à un taux d'effort de 4,5% de son revenu.

**Notes** > Les tranches de ressources ont été construites de façon à représenter une proportion des bénéficiaires de l'APA à domicile d'environ 5%, excepté pour la première tranche qui totalise 20% de cette population. Le reste à charge est défini ici comme la participation du bénéficiaire au plan consommé après APA et crédit d'impôt. Le taux d'effort est calculé comme le reste à charge rapporté aux ressources de l'individu. Ces dernières correspondent aux ressources « au sens de l'APA », telles que prises en compte par les conseils départementaux, mais redressées de manière à ne pas pouvoir être inférieures au niveau du minimum vieillesse (868 euros par mois pour une personne seule et 1 348 euros par mois pour un couple).

**Champ** > France métropolitaine et DROM, hors Mayotte ; bénéficiaires de l'APA à domicile en 2019.

**Sources** > DREES, remontées individuelles APA-ASH 2017, enquête Aide sociale 2019, modèle Autonomie.

départements, de 12 à 97 euros<sup>4</sup> (carte 1). Il est le plus faible à La Réunion et à la Martinique, avec un reste à charge inférieur à 25 euros. Dans deux tiers des collectivités pour lesquelles il a pu être calculé, le montant est compris entre 25 et 50 euros. Dans près de trois départements sur dix, il est supérieur, notamment dans trois d'entre eux (Hauts-de-Seine, Yvelines et Paris) où il excède 75 euros. Ces disparités s'expliquent avant tout par les différences de niveau de perte d'autonomie et de revenus des populations. Le reste à charge apparaît ainsi le plus élevé dans les départements où les revenus sont en moyenne les plus élevés.

### De forts restes à charge en institution

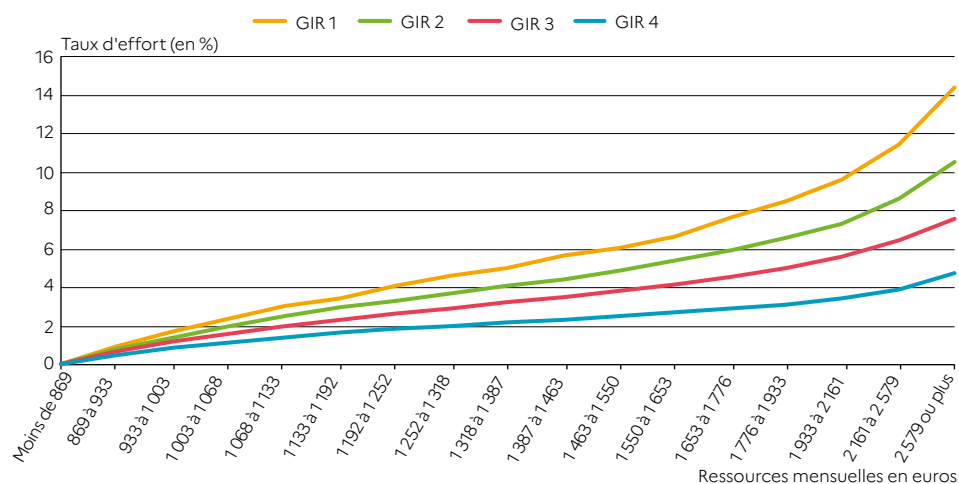
Les personnes âgées en établissement doivent s'acquitter de frais de séjour, comprenant les

tarifs hébergement et dépendance. Ceux-ci s'élèvent en moyenne à 2 385 euros par mois en 2019 : 1 875 euros pour l'hébergement et 510 euros au titre du tarif dépendance.

Les personnes les plus aisées ont en moyenne des frais d'hébergement plus élevés, car elles résident plus souvent dans des établissements aux tarifs les plus élevés (notamment des établissements privés à but lucratif). En revanche, les frais liés à la dépendance sont en moyenne relativement proches quel que soit le niveau de ressources, excepté pour les seniors disposant des revenus mensuels les plus élevés. Ces derniers ont des tarifs dépendance légèrement plus faibles, ce qui peut s'expliquer par une proportion de seniors en GIR 5 ou 6 plus importante (graphique 3).

Pour faire face aux frais de séjour, les personnes âgées peuvent percevoir différentes

**Graphique 2 Taux d'effort à domicile par GIR et par ressources, en 2019**



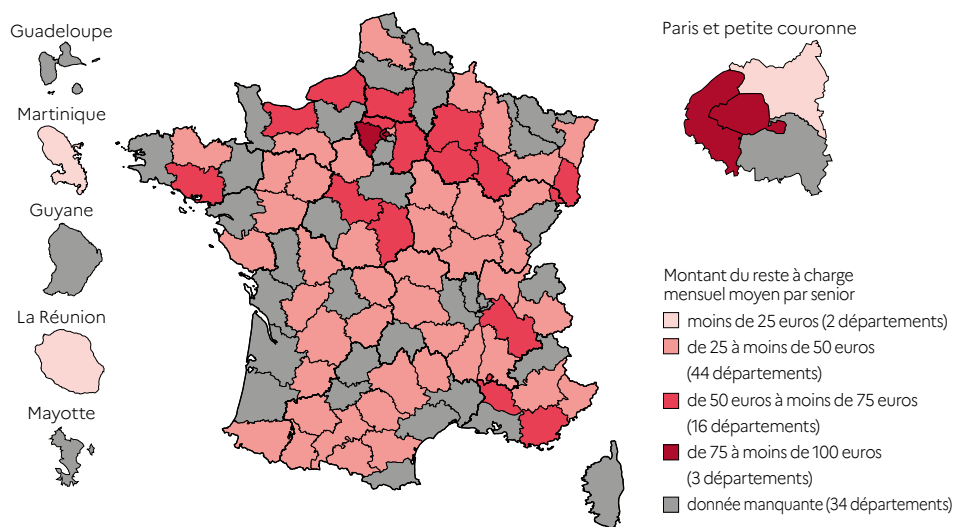
**Notes >** Les tranches de ressources ont été construites de façon à représenter une proportion des bénéficiaires de l'APA à domicile d'environ 5 %, excepté pour la première tranche qui totalise 20 % de cette population. Le taux d'effort est calculé comme le reste à charge rapporté aux ressources de l'individu. Ces dernières correspondent aux ressources « au sens de l'APA », telles que prises en compte par les conseils départementaux, mais redressées de manière à ne pas pouvoir être inférieures au niveau du minimum vieillesse (868 euros par mois pour une personne seule et 1 348 euros par mois pour un couple).

**Lecture >** Un senior en GIR 1 résidant à domicile qui a un revenu compris entre 1 192 et 1 252 euros par mois a un taux d'effort égal à 4 % de ses ressources.

**Champ >** France métropolitaine et DROM, hors Mayotte ; bénéficiaires de l'APA à domicile en 2019.

**Sources >** DREES, remontées individuelles APA-ASH 2017, enquête Aide sociale 2019, modèle Autonomix.

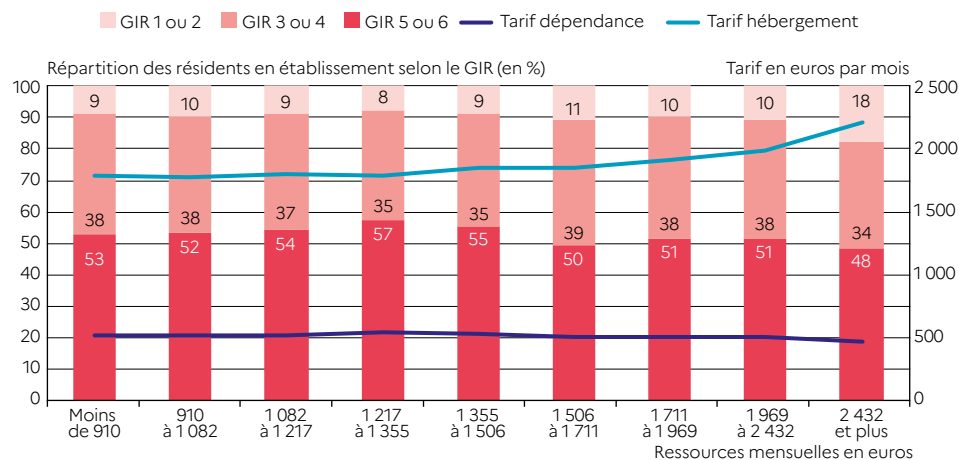
5. L'analyse peut ici être menée pour 65 départements, pour lesquels les données fournies par les conseils départementaux dans le cadre des remontées individuelles APA-ASH de 2017 sont de qualité suffisante. Pour les autres, des problèmes de couverture ou de qualité des données remontées empêchent malheureusement d'établir des résultats représentatifs au niveau départemental.

**Carte 1** Reste à charge moyen des bénéficiaires de l'APA à domicile, en 2019

**Note** > Le reste à charge est défini ici comme la participation du bénéficiaire au plan consommé après l'APA et le crédit d'impôt. Au niveau national, ce reste à charge est de 47 euros en moyenne.

**Champ** > France métropolitaine et DROM, hors Mayotte ; bénéficiaires de l'APA à domicile en 2019.

**Sources** > DREES, remontées individuelles APA-ASH 2017, enquête Aide sociale 2019, modèle Autonomix.

**Graphique 3** Répartition des résidents en établissement par GIR et frais de séjour moyens selon le niveau de ressources, en 2019

**Lecture** > Les seniors ayant des ressources comprises entre 1 082 et 1 217 euros ont des frais qui s'élèvent à 1 803 euros pour les frais d'hébergement et à 521 euros pour les frais de dépendance, en moyenne, par mois. La part des GIR 1 ou 2 dans cette tranche de ressources est de 54 %.

**Notes** > Les tranches de ressources ont été construites de façon à représenter une proportion des bénéficiaires de l'APA à domicile d'environ 10 %, excepté pour la première tranche qui totalise 20 % de cette population. Les ressources sont prises « au sens de l'APA », telles que prises en compte par les conseils départementaux, mais redressées de manière à ne pas pouvoir être inférieures à l'allocation de solidarité aux personnes âgées (ASPA) personne seule si le senior est seul, et à la moitié de l'ASPA couple si le senior est en couple.

**Champ** > France métropolitaine et DROM, hors Mayotte ; personnes âgées résidant en Ehpad ou en USLD en 2019.

**Sources** > Enquête CARE-Institutions 2016 appariées aux données socio-fiscales, enquête Aide sociale 2019, prix ESMS 2019 de la CNSA, modèle Autonomix, DREES.

aides. Le montant moyen de celles-ci (toutes aides confondues, avant prise en compte de l'aide sociale à l'hébergement [ASH]) est de 428 euros par mois en moyenne : 338 euros d'APA, 44 euros d'aides au logement<sup>6</sup> et 46 euros de réduction d'impôt. Le reste à charge moyen (avant prise en compte de l'ASH) est ainsi de 1 957 euros par mois, d'après le modèle Autonomix.

En fonction des ressources des personnes, les aides perçues et leurs montants ne sont pas les mêmes : les personnes aux ressources les plus modestes perçoivent des aides au logement et l'ASH, tandis que les personnes les plus aisées bénéficient de réductions d'impôt.

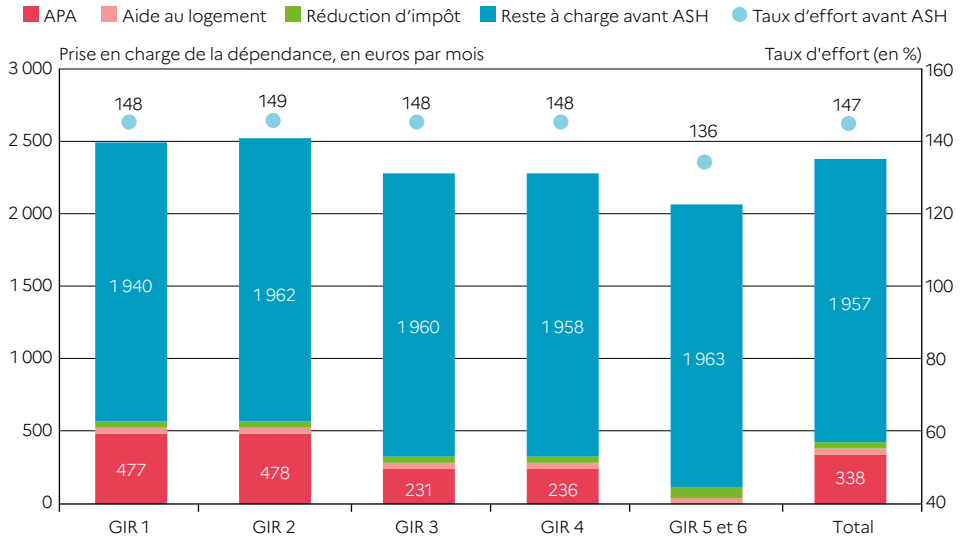
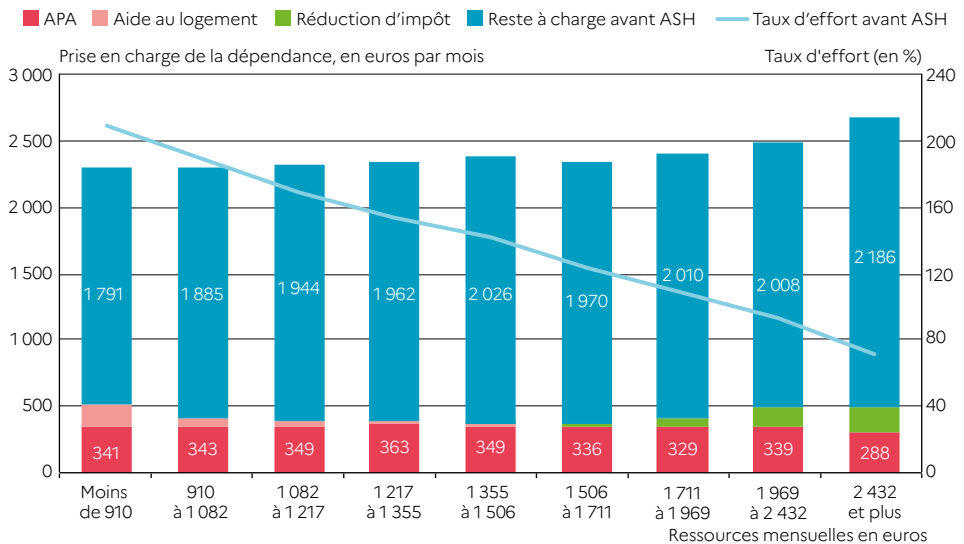
Les taux d'effort des résidents avant l'ASH, qui rapportent les dépenses aux ressources des personnes, diffèrent peu selon le GIR et sont très élevés, même lorsque l'on tient compte des dispositifs publics qui leur apportent une aide financière (*graphique 4*). En particulier, le

reste à charge est en moyenne supérieur aux ressources (ce qui se traduit par un taux d'effort supérieur à 100 %) jusqu'à environ 2 000 euros de ressources mensuelles. Ainsi, avant la prise en compte de l'éventuelle ASH, 79 % des résidents sont dans l'impossibilité de financer leurs frais de séjour à partir de leurs seules ressources « courantes ». Une partie de ces résidents recourt à l'ASH, mais relativement peu par rapport à l'ampleur du phénomène (18 %) et leur taux d'effort avoisine 90 %, par « construction » de l'aide (*graphique 5*). Même une fois les bénéficiaires de l'ASH décomptés, 61 % des résidents – tous niveaux de ressources confondus – ont un reste à charge supérieur à leurs ressources « courantes ». Pour ces personnes qui n'ont pas recours à l'ASH, les principales options possibles pour financer ce reste à charge deviennent alors la mobilisation de leur patrimoine (en particulier de l'épargne financière accumulée) ou le financement par la famille ou par des proches. ■

#### Pour en savoir plus

> **Boneschi, S., Miron de l'Espinay, A.** (2022, juillet). Aides à l'autonomie des personnes âgées : qui paie quoi ? - L'apport du modèle Autonomix – Résultats 2019. DREES, *Les Dossiers de la DREES*, 99.

6. Les allocations logement sont toutefois sous-estimées dans le modèle Autonomix, en raison notamment de la sous-représentation des bénéficiaires en zone 1 du zonage APL dans les données utilisées.

**Graphique 4** Prise en charge de la dépendance et taux d'effort en établissement, en 2019**4a - Prise en charge de la dépendance et taux d'effort selon le GIR****4b - Prise en charge de la dépendance et taux d'effort selon le revenu du bénéficiaire**

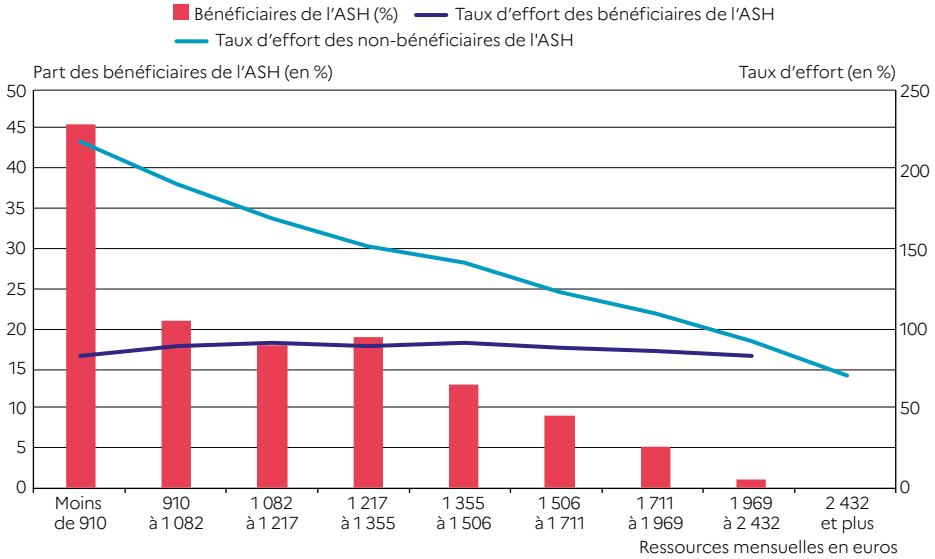
**Lecture** > Les seniors en GIR 1 ont un reste à charge avant l'ASH de 1 940 euros, en moyenne par mois. Le taux d'effort avant prise en compte de l'ASH est de 148 %.

**Notes** > Les tranches de ressources ont été construites de façon à représenter une proportion des bénéficiaires de l'APA à domicile d'environ 10 %, excepté pour la première tranche qui totalise 20 % de cette population. Le taux d'effort est calculé comme le reste à charge rapporté aux ressources de l'individu. Le reste à charge est défini ici comme les frais de dépendance et d'hébergement auxquels on soustrait l'APA, les aides au logement et la réduction d'impôt. Les ressources sont prises « au sens de l'APA », telles que prises en compte par les conseils départementaux, mais redressées de manière à ne pas pouvoir être inférieures à l'allocation de solidarité aux personnes âgées (ASPA) personne seule si le senior est seul, et à la moitié de l'ASPA couple si le senior est en couple.

**Champ** > France métropolitaine, personnes âgées résidant en Ehpad ou en USLD en 2019.

**Sources** > Enquête CARE-Institutions 2016 appariées aux données socio-fiscales ; enquête Aide sociale 2019, prix ESMS 2019 de la CNSA, modèle Autonomix, DREES.

**Graphique 5 Taux d'effort selon le fait de bénéficier de l'ASH, en 2019**



**Notes >** Les tranches de ressources ont été construites de façon à représenter une proportion des bénéficiaires de l'APA à domicile d'environ 10 %, excepté pour la première tranche qui totalise 20 % de cette population. Le taux d'effort est calculé comme le reste à charge rapporté aux ressources de l'individu. Le reste à charge est défini ici comme les frais de dépendance et d'hébergement auxquels on soustrait l'APA, les aides au logement et la réduction d'impôt. Les ressources sont prises « au sens de l'APA », telles que prises en compte par les conseils départementaux, mais redressées de manière à ne pas pouvoir être inférieures à l'allocation de solidarité aux personnes âgées (ASPA) personne seule si le senior est seul, et à la moitié de l'ASPA couple si le senior est en couple.

**Lecture >** Les seniors dont les ressources sont comprises entre 1 082 et 1 217 euros ont un taux d'effort de 91 % lorsqu'ils bénéficient de l'ASH et de 170 % sinon. 18 % des résidents de cette tranche de ressources bénéficient de l'ASH.

**Champ >** France métropolitaine et DROM, hors Mayotte ; personnes âgées résidant en Ehpad ou en USLD en 2019.

**Sources >** Enquête CARE-Institutions 2016 appariées aux données socio-fiscales, enquête Aide sociale 2019, prix ESMS 2019 de la CNSA, modèle Autonomix, DREES.