

Les nouveaux retraités fonctionnaires et salariés du privé qui ont pris leur retraite entre juillet 2015 et juin 2016 déclarent majoritairement être partis dès qu'ils en ont eu la possibilité, pour profiter de la retraite le plus longtemps possible et parce qu'ils avaient atteint le taux plein ou l'âge légal d'ouverture des droits. Pour ceux qui ont prolongé leur activité au-delà de l'âge minimum possible, l'intérêt porté au travail et les raisons financières sont les principales motivations avancées. La plupart des nouveaux retraités ont le sentiment d'avoir été bien informés de leurs droits, mais manquent de connaissances précises sur la durée requise pour bénéficier du taux plein et sur certains dispositifs.

Trois nouveaux retraités sur quatre disent être partis dès qu'ils en ont eu la possibilité

Pour les nouveaux retraités interrogés dans le cadre de l'enquête sur les motivations de départ à la retraite (*encadré 1*), l'âge idéal de départ à la retraite (en réponse à la question : « Dans l'idéal, à quel âge auriez-vous souhaité partir à la retraite ? ») est de 60 ans et 7 mois, soit plus d'un an et demi plus tôt que l'âge réel de liquidation des droits, qui est de 62 ans et 2 mois parmi les personnes interrogées (*tableau 1*). Lors des vagues précédentes de l'enquête, la hausse de l'âge idéal s'accompagnait d'une augmentation de l'âge réel de liquidation. Ce n'est plus le cas aujourd'hui. L'âge de 60 ans reste l'âge idéal de départ pour la moitié des nouveaux retraités. Toutefois, ils sont un peu moins nombreux à situer cet âge avant 60 ans, tandis que la part des nouveaux retraités le fixant après augmente (voir fiche 34).

Près de trois nouveaux retraités sur quatre déclarent être partis dès qu'ils en ont eu la possibilité et 61 % à l'âge qu'ils souhaitaient. Ces proportions sont stables par rapport à 2014.

Motifs de départ les plus fréquents : profiter de la retraite, avoir atteint le taux plein et l'âge d'ouverture des droits

Profiter de la retraite le plus longtemps possible est le motif de départ à la retraite le plus fréquemment cité : 77 % des nouveaux retraités considèrent que cela a joué dans leur décision de partir, que ce soit « beaucoup », « assez » ou « un peu ». Pour 57 % des retraités, ce motif y a beaucoup contribué

(*graphique 1*). Atteindre à la fois l'âge minimal légal de départ et celui du taux plein a compté dans la décision de partir de respectivement 73 % et 71 % des personnes interrogées. Près de six retraités sur dix précisent que leur départ était motivé par le fait d'avoir atteint un niveau de pension suffisant. Cette proportion est en forte hausse par rapport à 2014, où elle était de 45 %. Interrogés sur les motifs de départ liés au travail, la moitié des retraités déclarent qu'ils ne voulaient plus travailler. Les problèmes de santé qui rendent le travail difficile sont, eux, avancés par 36 % des répondants et un tiers invoquent des conditions de travail non satisfaisantes. Quant aux facteurs familiaux (départ du conjoint à la retraite, obligations familiales), ils concernent moins d'un quart des personnes interrogées. Les femmes sont plus influencées par le contexte familial : 30 % d'entre elles sont parties, entre autres, parce que leur conjoint partait ou était déjà à la retraite, contre 18 % des hommes. Les non-cadres motivent plus souvent que les cadres leur cessation d'activité du fait de problèmes de santé (42 % contre 24 %) et de conditions de travail difficiles (35 % contre 28 %). Pour les cadres, l'atteinte du taux plein et d'un niveau de pension suffisant a plus d'importance.

L'intérêt pour le travail et les motivations financières, principales motivations de la prolongation d'activité

Deux tiers des retraités déclarant ne pas être partis dès que cela leur était possible invoquent l'intérêt pour l'emploi occupé et les conditions de travail

satisfaisantes pour expliquer leur décision (*graphique 2*). Les autres raisons professionnelles sont plus rarement évoquées : environ un quart ont souhaité terminer une mission et 21 % voulaient attendre une promotion. À l'inverse, les raisons financières sont souvent avancées pour justifier la prolongation d'activité. Les deux tiers souhaitaient conserver leur salaire ou augmenter leur retraite, 52 % désiraient éviter une minoration de la pension *via* une décote. Parmi les autres facteurs

invoqués, une personne sur deux ne se sentait pas prête à devenir retraitée. Les raisons familiales (attendre le départ de son conjoint ou ne plus avoir d'enfants à charge) sont très marginales.

Les nouveaux retraités du public ont prolongé plus souvent leur activité que ceux du privé (45 % contre 30 %), et ce pour des raisons financières ou dans l'attente d'une promotion.

Les cadres déclarent plus souvent que les non-cadres l'intérêt pour leur travail pour expliquer leur

Encadré 1 L'enquête Motivations de départ à la retraite

Cette enquête réalisée en 2017 est le fruit d'une collaboration entre la CNAV, le SRE, la CDC, l'Agirc-Arrco, le Secrétariat général du COR, la DREES et la DSS. Elle a été mise en place en vue d'analyser périodiquement les comportements de départ à la retraite des assurés – c'est-à-dire à la fois les motivations qui ont joué sur la décision de partir à la retraite, mais aussi, pour les personnes qui ont prolongé leur activité, celles qui ont permis cette décision de prolongation. Les trois premières vagues de l'enquête ont été réalisées en 2010, 2012 et 2014.

Pour la quatrième vague de l'enquête, 4 972 personnes (dont 2 912 ayant liquidé leurs droits à la CNAV, 1 032 au SRE et 1 028 à la CNRACL) ont été interrogées par téléphone entre février et avril 2017 parmi les 654 000 nouveaux retraités résidant en France et ayant liquidé leur retraite de droit direct entre le 1^{er} juillet 2015 et le 30 juin 2016. C'est la première fois que les résultats de l'enquête Motivations de départ à la retraite sont présentés sur l'ensemble du champ de la CNAV, du SRE et de la CNRACL. Afin de comparer les évolutions avec l'enquête précédente, les résultats en 2014 ont été recalculés à partir des trois échantillons CNAV, SRE et CNRACL rassemblés. Les modalités de tirage de l'échantillon et les pondérations effectuées sur les résultats veillent à respecter la représentativité des personnes interrogées par rapport à la population totale des nouveaux retraités pour chacun des trois régimes. La composition de l'échantillon des personnes interrogées en 2017 est proche de celle de la précédente vague. Elle n'est donc pas susceptible d'expliquer les évolutions observées entre 2014 et 2017.

Tableau 1 Souhaits des nouveaux retraités sur l'âge de départ à la retraite

	2014	2017
Âge moyen réel de liquidation	61 ans et 8 mois	62 ans et 2 mois
Âge moyen « idéal » de départ	60 ans et 7 mois	60 ans et 7 mois
En % de retraités partis :		
– dès que possible	70,2	71,8
– plus tard	29,8	28,2
En % de retraités partis :		
– à l'âge souhaité	59,4	61,0
– plus tôt	19,4	17,6
– plus tard	21,2	21,4

Champ > Nouveaux retraités de la CNAV, du SRE et de la CNRACL ayant liquidé leurs droits entre le 1^{er} juillet 2015 et le 30 juin 2016 (vague 2017) ou entre le 1^{er} juillet 2012 et le 30 juin 2013 (vague 2014).

Sources > DREES ; CNAV ; SRE ; CDC ; COR ; DSS ; Agirc-Arrco, enquêtes Motivations de départ à la retraite 2014 et 2017.

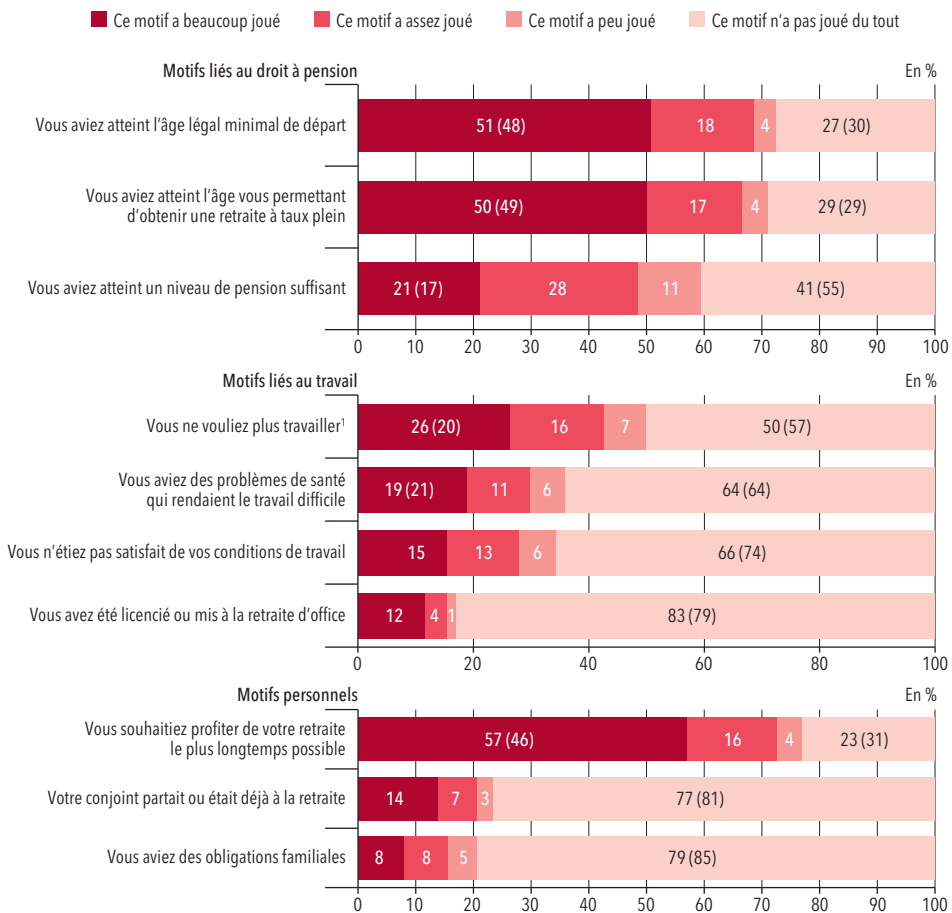
prolongation d'activité (77 % contre 59 %) ou le désir de terminer une mission en cours (35 % contre 17 %).

Les durées et les dispositifs existants encore méconnus

Parmi les nouveaux retraités, 32 % considèrent avoir été très bien informés de leurs droits à la retraite, et

47 % plutôt bien informés. La proportion de retraités satisfaits de l'information qui leur a été donnée demeure ainsi très élevée, aux alentours de 80 %. Pourtant, certains dispositifs restent encore largement méconnus, même si les nouveaux retraités déclarent mieux les connaître en 2017 qu'en 2014. Le taux plein arrive en tête des dispositifs les plus

Graphique 1 Motivations du départ à la retraite et de la cessation d'activité



1. Changement de formulation en 2017. En 2014, la question était formulée ainsi : « Vous éprouviez un sentiment de lassitude par rapport au travail ».

Lecture > 51 % des nouveaux retraités (48 % dans l'enquête 2014) ont répondu que le fait d'avoir atteint l'âge légal minimal a beaucoup joué dans leur décision de partir à la retraite, 18 % qu'il a assez joué, 4 % qu'il a peu joué et 27 % qu'il n'a pas joué du tout (30 % dans l'enquête 2014).

Champ > Nouveaux retraités de la CNAV, du SRE et de la CNRACL ayant liquidé leurs droits entre le 1^{er} juillet 2015 et le 30 juin 2016 (vague 2017) ou entre le 1^{er} juillet 2012 et le 30 juin 2013 (vague 2014) et ayant travaillé jusqu'à 50 ans au moins.

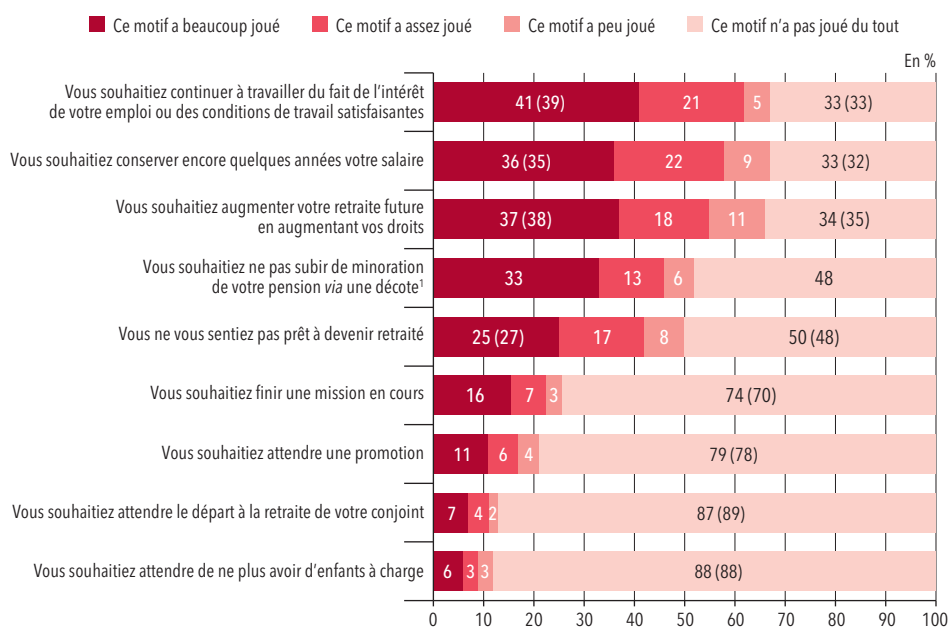
Sources > DREES ; CNAV ; SRE ; CDC ; COR ; DSS ; Agirc-Arrco, enquêtes Motivations de départ à la retraite 2014 et 2017.

cités 74 % des retraités déclarent savoir à quoi il correspond. Cette proportion est en hausse de 10 points par rapport à 2014. Le cumul emploi-retraite enregistre la plus forte hausse, 59 % affirment savoir de quoi il s'agit, contre 42 % lors de la vague précédente de l'enquête. La connaissance de la retraite progressive a presque doublé en trois années, passant de 17 % à 33 %. Ces deux dispositifs de transition entre l'emploi et la retraite ont fait l'objet d'aménagements importants au 1^{er} janvier 2015, si bien qu'il

est possible que les personnes en aient davantage entendu parler. La surcote et la décote restent peu connues : respectivement 44 % et 37 % des répondants déclarent savoir de quoi il s'agit (contre respectivement 34 % et 28 % en 2014) [graphique 3].

Comme en 2014, plus de la moitié des répondants ignorent ce qu'est le minimum contributif. Ce dispositif permet pourtant à 40 % des retraités et, chaque année depuis 2013, à 20 % des nouveaux retraités d'accroître le montant de leur pension. ■

Graphique 2 Motivations de la prolongation d'activité



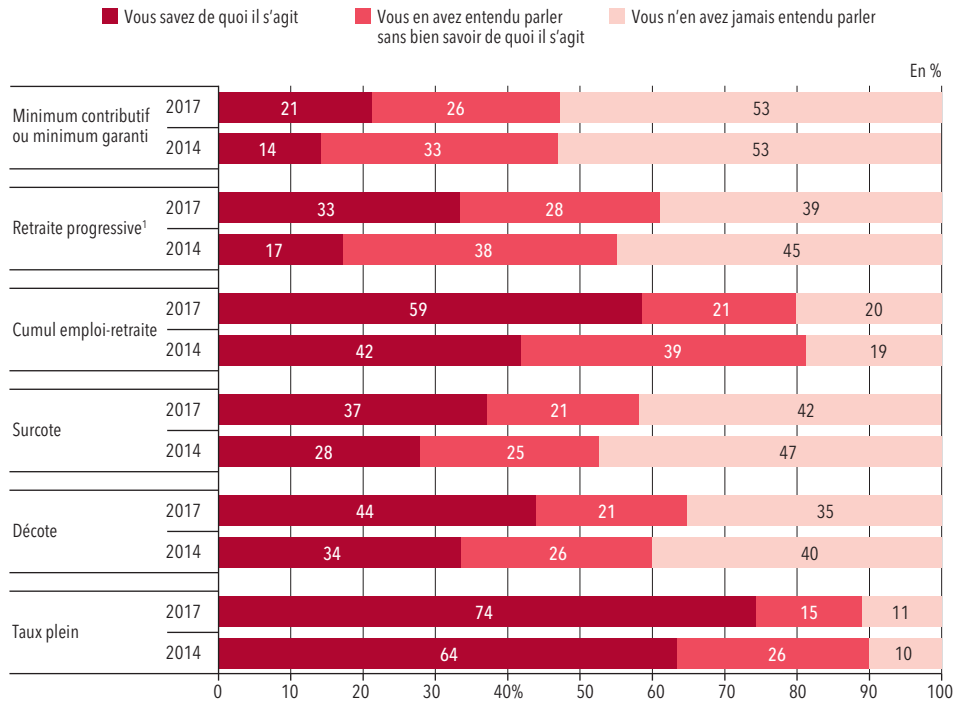
1. Question nouvelle en 2017.

Lecture > 41 % des nouveaux retraités (39 % dans l'enquête 2014) ont répondu que le souhait de continuer à travailler du fait de l'intérêt de l'emploi occupé a beaucoup joué dans leur décision de retarder leur départ à la retraite, 21 % qu'il a assez joué, 5 % qu'il a peu joué et 33 % qu'il n'a pas joué du tout (33 % dans l'enquête 2014).

Champ > Nouveaux retraités de la CNAV, du SRE et de la CNRACL ayant liquidé leurs droits entre le 1^{er} juillet 2015 et le 30 juin 2016 (vague 2017) ou entre le 1^{er} juillet 2012 et le 30 juin 2013 (vague 2014), qui étaient en activité au moment de leur départ et qui ont déclaré qu'ils n'étaient pas partis dès qu'ils en ont eu la possibilité mais plus tard.

Sources > DREES ; CNAV ; SRE ; CDC ; COR ; DSS ; Agirc-Arrco, enquêtes Motivations de départ à la retraite 2014 et 2017.

Graphique 3 Répartition des nouveaux retraités selon leur connaissance des dispositifs



1. Question posée uniquement aux nouveaux retraités du régime général.

Champ > Nouveaux retraités de la CNAV, du SRE et de la CNRACL ayant liquidé leurs droits entre le 1^{er} juillet 2015 et le 30 juin 2016 (vague 2017) ou entre le 1^{er} juillet 2012 et le 30 juin 2013 (vague 2014).

Sources > DREES ; CNAV ; SRE ; CDC ; COR ; DSS ; Agirc-Arcco, enquêtes Motivations de départ à la retraite 2014 et 2017.

Pour en savoir plus

> Données complémentaires sur les motivations de départ à la retraite et la connaissance des dispositifs par caractéristique disponibles dans l'espace data.drees : www.data.drees.sante.gouv.fr, rubrique Retraites.

> **Aubert, P.** (2016). « Les motivations de départ à la retraite des salariés du privé et des fonctionnaires sédentaires : une comparaison ». *Retraite et société*, 73, p. 157-173.

> **Masson, L., Nortier-Riborby, F. et Solard, G.** (2017, décembre). Quand partir à la retraite ? Pour les retraités, la durée de cotisation requise contraint la date de départ. *DREES, Études et Résultats*, 1043.

> **Masson, L. et Solard, G.** (2017, décembre). Profiter de la retraite le plus longtemps possible motive les départs encore plus que par le passé. *DREES, Études et Résultats*, 1042.